

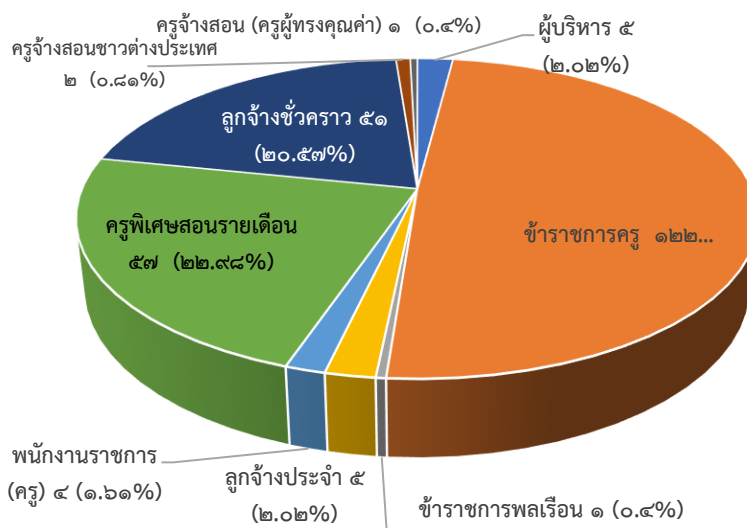
ข้อมูลบุคลากรวิทยาลัยเทคนิคพัทลุง ปีงบประมาณ ๒๕๖๔
 ผู้บริหาร ข้าราชการครู ครูอัตราจ้างและบุคลากรทางการศึกษา
 ภาคเรียนที่ ๑/๒๕๖๔

ประเภทบุคลากร	ชาย	หญิง	รวม	หมายเหตุ
ผู้บริหาร	๕	๐	๕	๒.๐๒
ข้าราชการครู	๖๘	๕๔	๑๒๒	๔๙.๑๙
ข้าราชการพลเรือน	๐	๑	๑	๐.๔๐
ลูกจ้างประจำ	๕	๐	๕	๒.๐๒
พนักงานราชการ (ครู)	๓	๑	๔	๑.๖๑
ครูพิเศษสอนรายเดือน	๒๙	๒๘	๕๗	๒๒.๙๘
ลูกจ้างชั่วคราว	๑๕	๓๖	๕๑	๒๐.๕๗
ครูจ้างสอนชาวต่างประเทศ	๒	๐	๒	๐.๘๑
ครูจ้างสอน (ครูผู้ทรงคุณค่า)	๑	๐	๑	๐.๔๐
รวมทั้งสิ้น	๑๒๘	๑๒๐	๒๔๘	๑๐๐

ข้อมูลงานบุคลากร ณ วันที่ ๑๐ มิถุนายน ๒๕๖๔

หมายเหตุ

๑. ข้าราชการครูมาช่วยราชการ จำนวน - คน
๒. ข้าราชการครูไปช่วยราชการ จำนวน ๑ คน

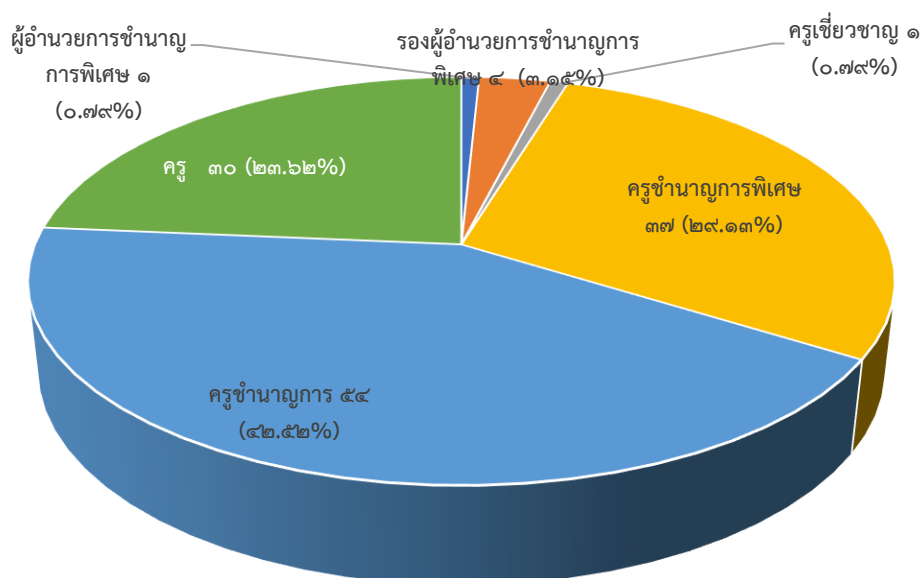


ตารางแสดงจำนวนบุคลากร จำแนกตามแผนกวิชา ปีงบประมาณ ๒๕๖๔

ตำแหน่ง	จำนวนคน			ระดับตำแหน่ง									
	ชาย	หญิง	รวม	คศ.๑		คศ.๒		คศ.๓		คศ.๔		ครูผู้ช่วย	
				ชาย	หญิง	ชาย	หญิง	ชาย	หญิง	ชาย	หญิง	ชาย	หญิง
๑. ผู้บริหาร	๕	๐	๕	๐	๐	๐	๐	๕	๐	๐	๐	๐	๐
รวมผู้บริหาร	๕	๐	๕	๐	๐	๐	๐	๕	๐	๐	๐	๐	๐
๒. ข้าราชการครูผู้สอน													
แผนกวิชาช่างยนต์	๑๑	๐	๑๑	๓	๐	๕	๐	๓	๐	๐	๐	๐	๐
แผนกวิชาช่างกลโรงงาน	๖	๐	๖	๑	๐	๒	๐	๓	๐	๐	๐	๐	๐
แผนกวิชาช่างเชื่อมโลหะ	๑๐	๑	๑๑	๑	๐	๘	๑	๑	๐	๐	๐	๐	๐
แผนกวิชาช่างไฟฟ้ากำลัง	๑๓	๑	๑๔	๒	๐	๖	๑	๕	๐	๐	๐	๐	๐
แผนกวิชาช่างอิเล็กทรอนิกส์	๗	๓	๑๐	๑	๐	๔	๐	๒	๓	๐	๐	๐	๐
แผนกวิชาช่างก่อสร้าง	๖	๐	๖	๓	๐	๐	๐	๓	๐	๐	๐	๐	๐
แผนกวิชาเทคนิคพื้นฐาน	๓	๐	๓	๑	๐	๑	๐	๐	๐	๑	๐	๐	๐
แผนกวิชาเทคโนโลยีสารสนเทศ	๒	๑	๓	๐	๐	๒	๐	๐	๑	๐	๐	๐	๐
แผนกวิชาเทคโนโลยีคอมพิวเตอร์	๕	๑	๖	๓	๐	๒	๑	๐	๐	๐	๐	๐	๐
แผนกวิชาการบัญชี	๐	๑๐	๑๐	๐	๒	๐	๔	๐	๔	๐	๐	๐	๐
แผนกวิชาการตลาด	๐	๗	๗	๐	๑	๐	๒	๐	๔	๐	๐	๐	๐
แผนกวิชาการจัดการโลจิสติกส์	๐	๑	๑	๐	๐	๐	๑	๐	๐	๐	๐	๐	๐
แผนกวิชาการเลขานุการ	๐	๑	๑	๐	๐	๐	๑	๐	๐	๐	๐	๐	๐
แผนกวิชาคอมพิวเตอร์ธุรกิจ	๑	๕	๖	๐	๐	๐	๔	๑	๑	๐	๐	๐	๐
แผนกวิชาการโรงแรมและท่องเที่ยว	๐	๓	๓	๐	๒	๐	๑	๐	๐	๐	๐	๐	๐
แผนกวิชาแฟชั่นและสิ่งทอ	๐	๑	๑	๐	๑	๐	๐	๐	๐	๐	๐	๐	๐
แผนกวิชาอาหารและโภชนาการ	๐	๒	๒	๐	๑	๐	๑	๐	๐	๐	๐	๐	๐
แผนกวิชาสามัญสัมพันธ์	๔	๑๗	๒๑	๓	๕	๐	๗	๑	๕	๐	๐	๐	๐
รวมข้าราชการครูผู้สอน	๖๘	๕๔	๑๒๒	๑๘	๑๒	๓๐	๒๔	๑๙	๑๘	๑	๐	๐	๐
๓. ข้าราชการพลเรือน													
เจ้าพนักงานการเงินและบัญชีชำนาญงาน	๐	๑	๑	๐	๐	๐	๐	๐	๐	๐	๐	๐	๐
รวมข้าราชการพลเรือน	๐	๑	๑	๐	๐	๐	๐	๐	๐	๐	๐	๐	๐

ตารางแสดงจำนวนข้าราชการ จำแนกตามตำแหน่ง/ระดับ ปีงบประมาณ ๒๕๖๔

ตำแหน่ง	ระดับ	จำนวน			ร้อยละ
		ชาย	หญิง	รวม	
ผู้อำนวยการชำนาญการพิเศษ	คศ.๓	๑	๐	๑	๐.๗๙
รองผู้อำนวยการชำนาญการพิเศษ	คศ.๓	๔	๐	๔	๓.๑๕
รองผู้อำนวยการชำนาญการ	คศ.๒	๐	๐	๐	๐
ครูเชี่ยวชาญ	คศ.๔	๑	๐	๑	๐.๗๙
ครูชำนาญการพิเศษ	คศ.๓	๑๙	๑๘	๓๗	๒๙.๑๓
ครูชำนาญการ	คศ.๒	๓๐	๒๔	๕๔	๔๒.๕๒
ครู	คศ.๑	๑๘	๑๒	๓๐	๒๓.๖๒
ครูผู้ช่วย	-	๐	๐	๐	๐
รวม		๗๓	๕๔	๑๒๗	๑๐๐



ตารางแสดงจำนวนบุคลากร จำแนกตามระดับการศึกษา ปีงบประมาณ ๒๕๖๔

ตำแหน่ง	จำนวนคน			ระดับการศึกษา							
	ชาย	หญิง	รวม	เอก		โท		ตรี		ต่ำกว่าป.ตรี	
				ชาย	หญิง	ชาย	หญิง	ชาย	หญิง	ชาย	หญิง
๑. ผู้บริหาร	๕	๐	๕	๑	๐	๔	๐	๐	๐	๐	๐
รวมผู้บริหาร	๕	๐	๕	๑	๐	๔	๐	๐	๐	๐	๐
๒. ข้าราชการครูผู้สอน											
แผนกวิชาช่างยนต์	๑๑	๐	๑๑	๐	๐	๘	๐	๓	๐	๐	๐
แผนกวิชาช่างกลโรงงาน	๖	๐	๖	๐	๐	๔	๐	๒	๐	๐	๐
แผนกวิชาช่างเชื่อมโลหะ	๑๐	๑	๑๑	๐	๐	๐	๐	๑๐	๑	๐	๐
แผนกวิชาช่างไฟฟ้ากำลัง	๑๓	๑	๑๔	๐	๐	๔	๑	๙	๐	๐	๐
แผนกวิชาช่างอิเล็กทรอนิกส์	๗	๓	๑๐	๐	๐	๕	๑	๒	๒	๐	๐
แผนกวิชาช่างก่อสร้าง	๖	๐	๖	๐	๐	๒	๐	๔	๐	๐	๐
แผนกวิชาเทคนิคพื้นฐาน	๓	๐	๓	๐	๐	๑	๐	๒	๐	๐	๐
แผนกวิชาเทคโนโลยีสารสนเทศ	๒	๑	๓	๐	๐	๒	๑	๐	๐	๐	๐
แผนกวิชาเทคโนโลยีคอมพิวเตอร์	๕	๑	๖	๐	๐	๓	๑	๒	๐	๐	๐
แผนกวิชาการบัญชี	๐	๑๐	๑๐	๐	๐	๐	๓	๐	๗	๐	๐
แผนกวิชาการตลาด	๐	๗	๗	๐	๐	๐	๕	๐	๒	๐	๐
แผนกวิชาการจัดการโลจิสติกส์	๐	๑	๑	๐	๐	๐	๐	๐	๑	๐	๐
แผนกวิชาการเลขานุการ	๐	๑	๑	๐	๐	๐	๐	๐	๑	๐	๐
แผนกวิชาคอมพิวเตอร์ธุรกิจ	๑	๕	๖	๐	๐	๑	๒	๐	๓	๐	๐
แผนกวิชาการโรงแรมและท่องเที่ยว	๐	๓	๓	๐	๐	๐	๑	๐	๒	๐	๐
แผนกวิชาแฟชั่นและสิ่งทอ	๐	๑	๑	๐	๐	๐	๑	๐	๐	๐	๐
แผนกวิชาอาหารและโภชนาการ	๐	๒	๒	๐	๐	๐	๑	๐	๑	๐	๐
แผนกวิชาสามัญสัมพันธ์	๔	๑๗	๒๑	๐	๐	๓	๖	๑	๑๑	๐	๐
รวมข้าราชการครูผู้สอน	๖๘	๕๔	๑๒๒	๐	๐	๓๓	๒๓	๓๕	๓๑	๐	๐
๓. ข้าราชการพลเรือน											
เจ้าพนักงานการเงินและบัญชีชำนาญงาน	๐	๑	๑	๐	๐	๐	๐	๐	๑	๐	๐
รวมข้าราชการพลเรือน	๐	๑	๑	๐	๐	๐	๐	๐	๑	๐	๐

ตำแหน่ง	จำนวนคน			ระดับการศึกษา							
	ชาย	หญิง	รวม	เอก		โท		ตรี		ต่ำกว่าป.ตรี	
				ชาย	หญิง	ชาย	หญิง	ชาย	หญิง	ชาย	หญิง
๓. ลูกจ้างประจำ											
พนักงานขับรถ	๓	๐	๓	๐	๐	๐	๐	๐	๐	๓	๐
นักการภารโรงฯ ยาม	๒	๐	๒	๐	๐	๐	๐	๐	๐	๒	๐
รวมลูกจ้างประจำ	๕	๐	๕	๐	๐	๐	๐	๐	๐	๕	๐
๔. พนักงานราชการ											
แผนกวิชาช่างก่อสร้าง	๒	๐	๒	๐	๐	๐	๐	๒	๐	๐	๐
แผนกวิชาอาหารและโภชนาการ	๐	๑	๑	๐	๐	๐	๐	๐	๑	๐	๐
แผนกวิชาเทคโนโลยีคอมพิวเตอร์	๑	๐	๑	๐	๐	๐	๐	๑	๐	๐	๐
รวมพนักงานราชการ	๓	๑	๔	๐	๐	๐	๐	๓	๑	๐	๐
๕. ครูพิเศษสอนรายเดือน											
แผนกวิชาช่างยนต์	๙	๐	๙	๐	๐	๒	๐	๗	๐	๐	๐
แผนกวิชาช่างกลโรงงาน	๓	๑	๔	๐	๐	๑	๐	๒	๑	๐	๐
แผนกวิชาช่างไฟฟ้ากำลัง	๓	๑	๔	๐	๐	๑	๐	๒	๑	๐	๐
แผนกวิชาช่างก่อสร้าง	๕	๐	๕	๐	๐	๐	๐	๕	๐	๐	๐
แผนกวิชาเทคนิคพื้นฐาน	๒	๐	๒	๐	๐	๐	๐	๒	๐	๐	๐
แผนกวิชาเทคโนโลยีคอมพิวเตอร์	๒	๒	๔	๐	๐	๐	๐	๒	๒	๐	๐
แผนกวิชาช่างอิเล็กทรอนิกส์	๑	๐	๑	๐	๐	๐	๐	๑	๐	๐	๐
แผนกวิชาการบิน	๐	๑	๑	๐	๐	๐	๐	๐	๑	๐	๐
แผนกวิชาการเลขานุการ	๐	๑	๑	๐	๐	๐	๐	๐	๑	๐	๐
แผนกวิชาการตลาด	๐	๒	๒	๐	๐	๐	๐	๐	๒	๐	๐
แผนกวิชาการจัดการโลจิสติกส์ฯ	๐	๑	๑	๐	๐	๐	๐	๐	๑	๐	๐
แผนกวิชาคอมพิวเตอร์ธุรกิจ	๑	๑	๒	๐	๐	๐	๐	๑	๑	๐	๐
แผนกวิชาการโรงแรมและท่องเที่ยว	๑	๓	๔	๐	๐	๐	๐	๑	๓	๐	๐
แผนกวิชาแพขนและสิ่งทอ	๐	๑	๑	๐	๐	๐	๑	๐	๐	๐	๐
แผนกวิชาอาหารและโภชนาการ	๐	๒	๒	๐	๐	๐	๐	๐	๒	๐	๐
แผนกวิชาสามัญสัมพันธ์	๒	๑๒	๑๔	๐	๐	๐	๐	๒	๑๒	๐	๐
รวมครูพิเศษสอนรายเดือน	๒๙	๒๘	๕๗	๐	๐	๔	๑	๒๕	๒๗	๐	๐

ตำแหน่ง	จำนวนคน			ระดับการศึกษา							
	ชาย	หญิง	รวม	เอก		โท		ตรี		ต่ำกว่าป.ตรี	
				ชาย	หญิง	ชาย	หญิง	ชาย	หญิง	ชาย	หญิง
๖. เจ้าหน้าที่ นักการฯ											
เจ้าหน้าที่งานการเงิน	๐	๒	๒	๐	๐	๐	๐	๐	๒	๐	๐
เจ้าหน้าที่งานเอกสารการพิมพ์	๑	๐	๑	๐	๐	๐	๐	๑	๐	๐	๐
เจ้าหน้าที่งานพัสดุ	๐	๓	๓	๐	๐	๐	๐	๐	๒	๐	๑
เจ้าหน้าที่บริหารงานทั่วไป	๐	๓	๓	๐	๐	๐	๐	๐	๒	๐	๑
เจ้าหน้าที่งานทะเบียน	๐	๓	๓	๐	๐	๐	๐	๐	๒	๐	๑
เจ้าหน้าที่งานกิจกรรมนักเรียนนักศึกษา	๑	๑	๒	๐	๐	๐	๐	๑	๑	๐	๐
เจ้าหน้าที่งานวิทยบริการและห้องสมุด	๐	๒	๒	๐	๐	๐	๐	๐	๑	๐	๑
เจ้าหน้าที่งานสวัสดิการนักเรียนฯ	๐	๑	๑	๐	๐	๐	๐	๐	๑	๐	๐
เจ้าหน้าที่งานปกครอง	๑	๑	๒	๐	๐	๐	๐	๑	๑	๐	๐
เจ้าหน้าที่งานวัดผล	๐	๑	๑	๐	๐	๐	๐	๐	๑	๐	๐
เจ้าหน้าที่งานแนะแนว	๐	๒	๒	๐	๐	๐	๐	๐	๑	๐	๑
เจ้าหน้าที่งานประชาสัมพันธ์	๑	๐	๑	๐	๐	๐	๐	๐	๐	๑	๐
เจ้าหน้าที่งานศูนย์ข้อมูลสารสนเทศ	๐	๑	๑	๐	๐	๐	๐	๐	๑	๐	๐
เจ้าหน้าที่งานวิจัย พัฒนา นวัตกรรม	๐	๑	๑	๐	๐	๐	๐	๐	๑	๐	๐
เจ้าหน้าที่งานวางแผนและงบประมาณ	๐	๑	๑	๐	๐	๐	๐	๐	๑	๐	๐
เจ้าหน้าที่งานประกันคุณภาพฯ	๐	๑	๑	๐	๐	๐	๐	๐	๐	๐	๑
เจ้าหน้าที่งานหลักสูตร	๐	๑	๑	๐	๐	๐	๐	๐	๑	๐	๐
เจ้าหน้าที่งานบุคลากร	๐	๒	๒	๐	๐	๐	๐	๐	๒	๐	๐
เจ้าหน้าที่งานบัญชี	๐	๑	๑	๐	๐	๐	๐	๐	๑	๐	๐
เจ้าหน้าที่งานสื่อการเรียนการสอน	๑	๐	๑	๐	๐	๐	๐	๑	๐	๐	๐
เจ้าหน้าที่งานอาชีวศึกษาระบบทวิภาคี	๐	๑	๑	๐	๐	๐	๐	๐	๐	๐	๑
เจ้าหน้าที่โครงการพิเศษ	๐	๑	๑	๐	๐	๐	๐	๐	๑	๐	๐
เจ้าหน้าที่งานครูที่ปรึกษา	๐	๑	๑	๐	๐	๐	๐	๐	๑	๐	๐

ตำแหน่ง	จำนวนคน			ระดับการศึกษา							
	ชาย	หญิง	รวม	เอก		โท		ตรี		ต่ำกว่าป.ตรี	
				ชาย	หญิง	ชาย	หญิง	ชาย	หญิง	ชาย	หญิง
เจ้าหน้าที่งานส่งเสริมผลิตผล การค้า และประกอบธุรกิจ	๐	๑	๑	๐	๐	๐	๐	๐	๐	๐	๑
ยามรักษาการ	๔	๐	๔	๐	๐	๐	๐	๐	๐	๔	๐
เจ้าหน้าที่อาคารสถานที่ นักการภารโรง	๕	๕	๑๐	๐	๐	๐	๐	๐	๐	๕	๕
พนักงานขับรถ	๑	๐	๑	๐	๐	๐	๐	๐	๐	๑	๐
รวม เจ้าหน้าที่ นักการฯ	๑๕	๓๖	๕๑	๐	๐	๐	๐	๔	๒๓	๑๑	๑๓
รวมทั้งสิ้น	๑๒๕	๑๒๐	๒๔๕	๑	๐	๔๑	๒๔	๖๗	๘๓	๑๖	๑๓

ตารางแสดงจำนวนฝ่ายบริหาร ข้าราชการครู พนักงานราชการ และข้าราชการพลเรือน
จำแนกตามระดับการศึกษา ปีงบประมาณ ๒๕๖๔

ระดับการศึกษา	จำนวน			ร้อยละ
	ชาย	หญิง	รวม	
ต่ำกว่าปริญญาตรี	๐	๐	๐	๐
ปริญญาตรี	๓๘	๓๓	๗๑	๕๓.๗๙
ปริญญาโท	๓๗	๒๓	๖๐	๔๕.๔๕
ปริญญาเอก	๑	๐	๑	๐.๗๖
รวม	๗๖	๕๖	๑๓๒	๑๐๐

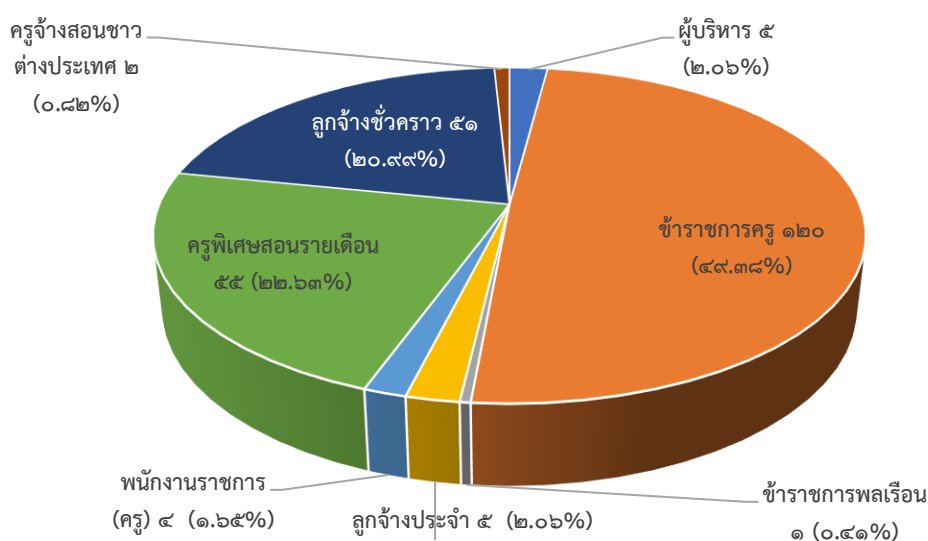
ข้อมูลบุคลากรวิทยาลัยเทคนิคพัทลุง ปีงบประมาณ ๒๕๖๔
ผู้บริหาร ข้าราชการครู ครูอัตราจ้างและบุคลากรทางการศึกษา

ข้อมูล ณ วันที่ ๓๐ กันยายน ๒๕๖๔

ประเภทบุคลากร	ชาย	หญิง	รวม	หมายเหตุ
ผู้บริหาร	๕	๐	๕	๒.๐๖
ข้าราชการครู	๖๗	๕๓	๑๒๐	๔๙.๓๘
ข้าราชการพลเรือน	๐	๑	๑	๐.๔๑
ลูกจ้างประจำ	๕	๐	๕	๒.๐๖
พนักงานราชการ (ครู)	๓	๑	๔	๑.๖๕
ครูพิเศษสอนรายเดือน	๒๘	๒๗	๕๕	๒๒.๖๓
ลูกจ้างชั่วคราว	๑๕	๓๖	๕๑	๒๐.๙๙
ครูจ้างสอนชาวต่างประเทศ	๒	๐	๒	๐.๘๒
รวมทั้งสิ้น	๑๒๕	๑๑๘	๒๔๓	๑๐๐

หมายเหตุ

๑. ข้าราชการครูมาช่วยราชการ จำนวน - คน
๒. ข้าราชการครูไปช่วยราชการ จำนวน ๑ คน

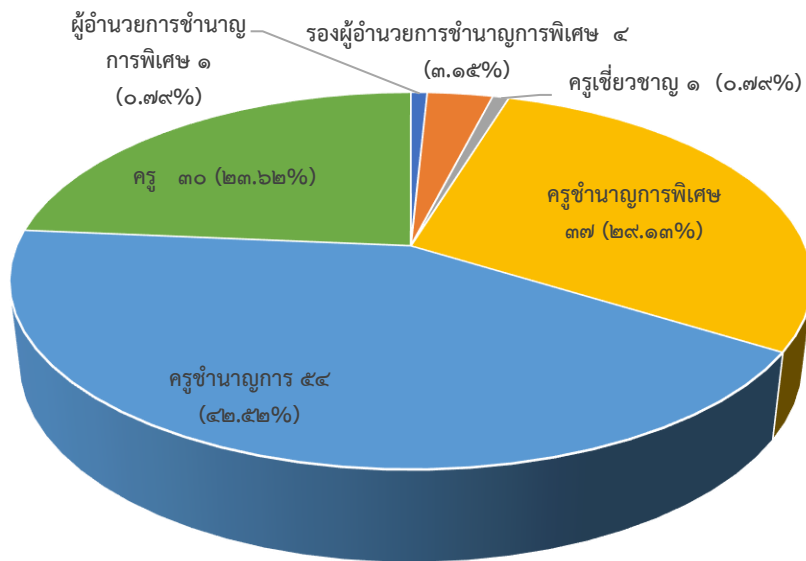


ตารางแสดงจำนวนบุคลากร จำแนกตามแผนกวิชา ปีงบประมาณ ๒๕๖๔

ตำแหน่ง	จำนวนคน			ระดับตำแหน่ง									
	ชาย	หญิง	รวม	คศ.๑		คศ.๒		คศ.๓		คศ.๔		ครูผู้ช่วย	
				ชาย	หญิง	ชาย	หญิง	ชาย	หญิง	ชาย	หญิง	ชาย	หญิง
๑. ผู้บริหาร	๕	๐	๕	๐	๐	๐	๐	๕	๐	๐	๐	๐	๐
รวมผู้บริหาร	๕	๐	๕	๐	๐	๐	๐	๕	๐	๐	๐	๐	๐
๒. ข้าราชการครูผู้สอน													
แผนกวิชาช่างยนต์	๑๑	๐	๑๑	๓	๐	๕	๐	๓	๐	๐	๐	๐	๐
แผนกวิชาช่างกลโรงงาน	๖	๐	๖	๑	๐	๒	๐	๓	๐	๐	๐	๐	๐
แผนกวิชาช่างเชื่อมโลหะ	๑๐	๑	๑๑	๑	๐	๘	๑	๑	๐	๐	๐	๐	๐
แผนกวิชาช่างไฟฟ้ากำลัง	๑๓	๑	๑๔	๒	๐	๖	๑	๕	๐	๐	๐	๐	๐
แผนกวิชาช่างอิเล็กทรอนิกส์	๗	๓	๑๐	๑	๐	๔	๐	๒	๓	๐	๐	๐	๐
แผนกวิชาช่างก่อสร้าง	๖	๐	๖	๓	๐	๐	๐	๓	๐	๐	๐	๐	๐
แผนกวิชาเทคนิคพื้นฐาน	๓	๐	๓	๑	๐	๑	๐	๐	๐	๑	๐	๐	๐
แผนกวิชาเทคโนโลยีสารสนเทศ	๒	๑	๓	๐	๐	๒	๐	๐	๑	๐	๐	๐	๐
แผนกวิชาเทคโนโลยีคอมพิวเตอร์	๕	๑	๖	๓	๐	๒	๑	๐	๐	๐	๐	๐	๐
แผนกวิชาการบัญชี	๐	๑๐	๑๐	๐	๒	๐	๔	๐	๔	๐	๐	๐	๐
แผนกวิชาการตลาด	๐	๗	๗	๐	๑	๐	๒	๐	๔	๐	๐	๐	๐
แผนกวิชาการจัดการโลจิสติกส์	๐	๑	๑	๐	๐	๐	๑	๐	๐	๐	๐	๐	๐
แผนกวิชาการเลขานุการ	๐	๑	๑	๐	๐	๐	๑	๐	๐	๐	๐	๐	๐
แผนกวิชาคอมพิวเตอร์ธุรกิจ	๑	๕	๖	๐	๐	๐	๔	๑	๑	๐	๐	๐	๐
แผนกวิชาการโรงแรมและท่องเที่ยว	๐	๓	๓	๐	๒	๐	๑	๐	๐	๐	๐	๐	๐
แผนกวิชาแฟชั่นและสิ่งทอ	๐	๑	๑	๐	๑	๐	๐	๐	๐	๐	๐	๐	๐
แผนกวิชาอาหารและโภชนาการ	๐	๒	๒	๐	๑	๐	๑	๐	๐	๐	๐	๐	๐
แผนกวิชาสามัญสัมพันธ์	๔	๑๗	๒๑	๓	๕	๐	๗	๑	๕	๐	๐	๐	๐
รวมข้าราชการครูผู้สอน	๖๘	๕๔	๑๒๒	๑๘	๑๒	๓๐	๒๔	๑๙	๑๘	๑	๐	๐	๐
๓. ข้าราชการพลเรือน													
เจ้าพนักงานการเงินและบัญชีชำนาญงาน	๐	๑	๑	๐	๐	๐	๐	๐	๐	๐	๐	๐	๐
รวมข้าราชการพลเรือน	๐	๑	๑	๐	๐	๐	๐	๐	๐	๐	๐	๐	๐

ตารางแสดงจำนวนข้าราชการ จำแนกตามตำแหน่ง/ระดับ ปีงบประมาณ ๒๕๖๔

ตำแหน่ง	ระดับ	จำนวน			ร้อยละ
		ชาย	หญิง	รวม	
ผู้อำนวยการชำนาญการพิเศษ	คศ.๓	๑	๐	๑	๐.๗๙
รองผู้อำนวยการชำนาญการพิเศษ	คศ.๓	๔	๐	๔	๓.๑๕
รองผู้อำนวยการชำนาญการ	คศ.๒	๐	๐	๐	๐
ครูเชี่ยวชาญ	คศ.๔	๑	๐	๑	๐.๗๙
ครูชำนาญการพิเศษ	คศ.๓	๑๙	๑๘	๓๗	๒๙.๑๓
ครูชำนาญการ	คศ.๒	๓๐	๒๔	๕๔	๔๒.๕๒
ครู	คศ.๑	๑๘	๑๒	๓๐	๒๓.๖๒
ครูผู้ช่วย	-	๐	๐	๐	๐
รวม		๗๓	๕๔	๑๒๗	๑๐๐



ตารางแสดงจำนวนบุคลากร จำแนกตามระดับการศึกษา ปีงบประมาณ ๒๕๖๔

ตำแหน่ง	จำนวนคน			ระดับการศึกษา							
	ชาย	หญิง	รวม	เอก		โท		ตรี		ต่ำกว่าป.ตรี	
				ชาย	หญิง	ชาย	หญิง	ชาย	หญิง	ชาย	หญิง
๑. ผู้บริหาร	๕	๐	๕	๑	๐	๔	๐	๐	๐	๐	๐
รวมผู้บริหาร	๕	๐	๕	๑	๐	๔	๐	๐	๐	๐	๐
๒. ข้าราชการครูผู้สอน											
แผนกวิชาช่างยนต์	๑๑	๐	๑๑	๐	๐	๘	๐	๓	๐	๐	๐
แผนกวิชาช่างกลโรงงาน	๖	๐	๖	๐	๐	๔	๐	๒	๐	๐	๐
แผนกวิชาช่างเชื่อมโลหะ	๑๐	๑	๑๑	๐	๐	๐	๐	๑๐	๑	๐	๐
แผนกวิชาช่างไฟฟ้ากำลัง	๑๓	๑	๑๔	๐	๐	๔	๑	๙	๐	๐	๐
แผนกวิชาช่างอิเล็กทรอนิกส์	๗	๓	๑๐	๐	๐	๕	๑	๒	๒	๐	๐
แผนกวิชาช่างก่อสร้าง	๖	๐	๖	๐	๐	๒	๐	๔	๐	๐	๐
แผนกวิชาเทคนิคพื้นฐาน	๓	๐	๓	๐	๐	๑	๐	๒	๐	๐	๐
แผนกวิชาเทคโนโลยีสารสนเทศ	๒	๑	๓	๐	๐	๒	๑	๐	๐	๐	๐
แผนกวิชาเทคโนโลยีคอมพิวเตอร์	๕	๑	๖	๐	๐	๓	๑	๒	๐	๐	๐
แผนกวิชาการบัญชี	๐	๑๐	๑๐	๐	๐	๐	๓	๐	๗	๐	๐
แผนกวิชาการตลาด	๐	๗	๗	๐	๐	๐	๕	๐	๒	๐	๐
แผนกวิชาการจัดการโลจิสติกส์	๐	๑	๑	๐	๐	๐	๐	๐	๑	๐	๐
แผนกวิชาการเลขานุการ	๐	๑	๑	๐	๐	๐	๐	๐	๑	๐	๐
แผนกวิชาคอมพิวเตอร์ธุรกิจ	๑	๕	๖	๐	๐	๑	๒	๐	๓	๐	๐
แผนกวิชาการโรงแรมและท่องเที่ยว	๐	๓	๓	๐	๐	๐	๑	๐	๒	๐	๐
แผนกวิชาแฟชั่นและสิ่งทอ	๐	๑	๑	๐	๐	๐	๑	๐	๐	๐	๐
แผนกวิชาอาหารและโภชนาการ	๐	๒	๒	๐	๐	๐	๑	๐	๑	๐	๐
แผนกวิชาสามัญสัมพันธ์	๔	๑๗	๒๑	๐	๐	๓	๖	๑	๑๑	๐	๐
รวมข้าราชการครูผู้สอน	๖๘	๕๔	๑๒๒	๐	๐	๓๓	๒๓	๓๕	๓๑	๐	๐
๓. ข้าราชการพลเรือน											
เจ้าพนักงานการเงินและบัญชีชำนาญงาน	๐	๑	๑	๐	๐	๐	๐	๐	๑	๐	๐
รวมข้าราชการพลเรือน	๐	๑	๑	๐	๐	๐	๐	๐	๑	๐	๐

ตำแหน่ง	จำนวนคน			ระดับการศึกษา							
	ชาย	หญิง	รวม	เอก		โท		ตรี		ต่ำกว่าป.ตรี	
				ชาย	หญิง	ชาย	หญิง	ชาย	หญิง	ชาย	หญิง
๓. ลูกจ้างประจำ											
พนักงานขับรถ	๓	๐	๓	๐	๐	๐	๐	๐	๐	๓	๐
นักการภารโรงฯ ยาม	๒	๐	๒	๐	๐	๐	๐	๐	๐	๒	๐
รวมลูกจ้างประจำ	๕	๐	๕	๐	๐	๐	๐	๐	๐	๕	๐
๔. พนักงานราชการ											
แผนกวิชาช่างก่อสร้าง	๒	๐	๒	๐	๐	๐	๐	๒	๐	๐	๐
แผนกวิชาอาหารและโภชนาการ	๐	๑	๑	๐	๐	๐	๐	๐	๑	๐	๐
แผนกวิชาเทคโนโลยีคอมพิวเตอร์	๑	๐	๑	๐	๐	๐	๐	๑	๐	๐	๐
รวมพนักงานราชการ	๓	๑	๔	๐	๐	๐	๐	๓	๑	๐	๐
๕. ครูพิเศษสอนรายเดือน											
แผนกวิชาช่างยนต์	๙	๐	๙	๐	๐	๒	๐	๗	๐	๐	๐
แผนกวิชาช่างกลโรงงาน	๓	๑	๔	๐	๐	๑	๐	๒	๑	๐	๐
แผนกวิชาช่างไฟฟ้ากำลัง	๓	๑	๔	๐	๐	๑	๐	๒	๑	๐	๐
แผนกวิชาช่างก่อสร้าง	๕	๐	๕	๐	๐	๐	๐	๕	๐	๐	๐
แผนกวิชาเทคนิคพื้นฐาน	๒	๐	๒	๐	๐	๐	๐	๒	๐	๐	๐
แผนกวิชาเทคโนโลยีคอมพิวเตอร์	๒	๒	๔	๐	๐	๐	๐	๒	๒	๐	๐
แผนกวิชาช่างอิเล็กทรอนิกส์	๑	๐	๑	๐	๐	๐	๐	๑	๐	๐	๐
แผนกวิชาการบิน	๐	๑	๑	๐	๐	๐	๐	๐	๑	๐	๐
แผนกวิชาการเลขานุการ	๐	๑	๑	๐	๐	๐	๐	๐	๑	๐	๐
แผนกวิชาการตลาด	๐	๒	๒	๐	๐	๐	๐	๐	๒	๐	๐
แผนกวิชาการจัดการโลจิสติกส์ฯ	๐	๑	๑	๐	๐	๐	๐	๐	๑	๐	๐
แผนกวิชาคอมพิวเตอร์ธุรกิจ	๑	๑	๒	๐	๐	๐	๐	๑	๑	๐	๐
แผนกวิชาการโรงแรมและท่องเที่ยว	๑	๓	๔	๐	๐	๐	๐	๑	๓	๐	๐
แผนกวิชาแพขนและสิ่งทอ	๐	๑	๑	๐	๐	๐	๑	๐	๐	๐	๐
แผนกวิชาอาหารและโภชนาการ	๐	๒	๒	๐	๐	๐	๐	๐	๒	๐	๐
แผนกวิชาสามัญสัมพันธ์	๒	๑๒	๑๔	๐	๐	๐	๐	๒	๑๒	๐	๐
รวมครูพิเศษสอนรายเดือน	๒๙	๒๘	๕๗	๐	๐	๔	๑	๒๕	๒๗	๐	๐

ตำแหน่ง	จำนวนคน			ระดับการศึกษา							
	ชาย	หญิง	รวม	เอก		โท		ตรี		ต่ำกว่าป.ตรี	
				ชาย	หญิง	ชาย	หญิง	ชาย	หญิง	ชาย	หญิง
๖. เจ้าหน้าที่ นักการฯ											
เจ้าหน้าที่งานการเงิน	๐	๒	๒	๐	๐	๐	๐	๐	๒	๐	๐
เจ้าหน้าที่งานเอกสารการพิมพ์	๑	๐	๑	๐	๐	๐	๐	๑	๐	๐	๐
เจ้าหน้าที่งานพัสดุ	๐	๓	๓	๐	๐	๐	๐	๐	๒	๐	๑
เจ้าหน้าที่บริหารงานทั่วไป	๐	๓	๓	๐	๐	๐	๐	๐	๒	๐	๑
เจ้าหน้าที่งานทะเบียน	๐	๓	๓	๐	๐	๐	๐	๐	๒	๐	๑
เจ้าหน้าที่งานกิจกรรมนักเรียนนักศึกษา	๑	๑	๒	๐	๐	๐	๐	๑	๑	๐	๐
เจ้าหน้าที่งานวิทยบริการและห้องสมุด	๐	๒	๒	๐	๐	๐	๐	๐	๑	๐	๑
เจ้าหน้าที่งานสวัสดิการนักเรียนฯ	๐	๑	๑	๐	๐	๐	๐	๐	๑	๐	๐
เจ้าหน้าที่งานปกครอง	๑	๑	๒	๐	๐	๐	๐	๑	๑	๐	๐
เจ้าหน้าที่งานวัดผล	๐	๑	๑	๐	๐	๐	๐	๐	๑	๐	๐
เจ้าหน้าที่งานแนะแนว	๐	๒	๒	๐	๐	๐	๐	๐	๑	๐	๑
เจ้าหน้าที่งานประชาสัมพันธ์	๑	๐	๑	๐	๐	๐	๐	๐	๐	๑	๐
เจ้าหน้าที่งานศูนย์ข้อมูลสารสนเทศ	๐	๑	๑	๐	๐	๐	๐	๐	๑	๐	๐
เจ้าหน้าที่งานวิจัย พัฒนา นวัตกรรม	๐	๑	๑	๐	๐	๐	๐	๐	๑	๐	๐
เจ้าหน้าที่งานวางแผนและงบประมาณ	๐	๑	๑	๐	๐	๐	๐	๐	๑	๐	๐
เจ้าหน้าที่งานประกันคุณภาพฯ	๐	๑	๑	๐	๐	๐	๐	๐	๐	๐	๑
เจ้าหน้าที่งานหลักสูตร	๐	๑	๑	๐	๐	๐	๐	๐	๑	๐	๐
เจ้าหน้าที่งานบุคลากร	๐	๒	๒	๐	๐	๐	๐	๐	๒	๐	๐
เจ้าหน้าที่งานบัญชี	๐	๑	๑	๐	๐	๐	๐	๐	๑	๐	๐
เจ้าหน้าที่งานสื่อการเรียนการสอน	๑	๐	๑	๐	๐	๐	๐	๑	๐	๐	๐
เจ้าหน้าที่งานอาชีวศึกษาระบบทวิภาคี	๐	๑	๑	๐	๐	๐	๐	๐	๐	๐	๑
เจ้าหน้าที่โครงการพิเศษ	๐	๑	๑	๐	๐	๐	๐	๐	๑	๐	๐
เจ้าหน้าที่งานครูที่ปรึกษา	๐	๑	๑	๐	๐	๐	๐	๐	๑	๐	๐

ตำแหน่ง	จำนวนคน			ระดับการศึกษา							
	ชาย	หญิง	รวม	เอก		โท		ตรี		ต่ำกว่าป.ตรี	
				ชาย	หญิง	ชาย	หญิง	ชาย	หญิง	ชาย	หญิง
เจ้าหน้าที่งานส่งเสริมผลิตผล การค้า และประกอบธุรกิจ	๐	๑	๑	๐	๐	๐	๐	๐	๐	๐	๑
ยามรักษาการ	๔	๐	๔	๐	๐	๐	๐	๐	๐	๔	๐
เจ้าหน้าที่อาคารสถานที่ นักการภารโรง	๕	๕	๑๐	๐	๐	๐	๐	๐	๐	๕	๕
พนักงานขับรถ	๑	๐	๑	๐	๐	๐	๐	๐	๐	๑	๐
รวม เจ้าหน้าที่ นักการฯ	๑๕	๓๖	๕๑	๐	๐	๐	๐	๔	๒๓	๑๑	๑๓
รวมทั้งสิ้น	๑๒๕	๑๒๐	๒๔๕	๑	๐	๔๑	๒๔	๖๗	๘๓	๑๖	๑๓

ตารางแสดงจำนวนฝ่ายบริหาร ข้าราชการครู พนักงานราชการ และข้าราชการพลเรือน
จำแนกตามระดับการศึกษา ปีงบประมาณ ๒๕๖๔

ระดับการศึกษา	จำนวน			ร้อยละ
	ชาย	หญิง	รวม	
ต่ำกว่าปริญญาตรี	๐	๐	๐	๐
ปริญญาตรี	๓๘	๓๓	๗๑	๕๓.๗๙
ปริญญาโท	๓๗	๒๓	๖๐	๔๕.๔๖
ปริญญาเอก	๑	๐	๑	๐.๗๕
รวม	๗๖	๕๖	๑๓๒	๑๐๐

